

**REGOLAMENTO URBANISTICO**

Legge Regionale 3 Gennaio 2005 n° 1

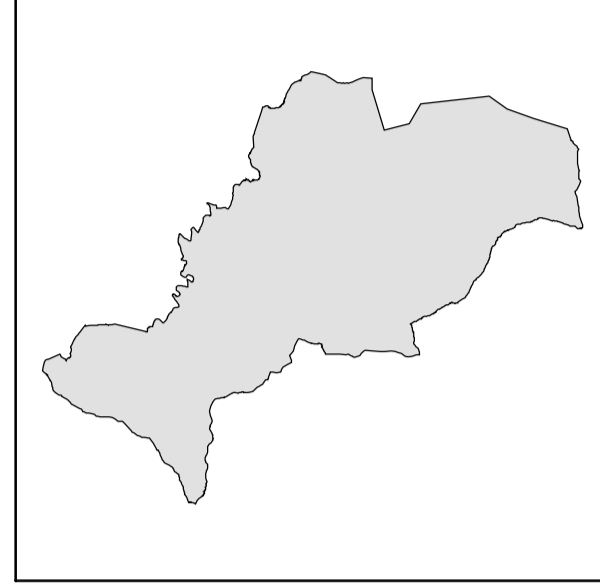
Urbanistica e paesaggio:  
dott. arch. Carlo Nepi (progettista incaricato)  
dott. arch. Claudio Mancianti  
dott. arch. Massimo Marini



SISTEMA INFORMATIVO  
GEOGRAFICO INTEGRATO  
<http://sigi.etelnet.it>  
Supporto tecnico al  
Sistema Informativo Territoriale  
ETRURIA TELEMATICA S.r.l.

Geologia:  
Geosol s.n.c  
dott. geol. Mauro Cartocci  
dott. geol. Andrea Capotorti  
collaboratore  
dott. Alessandro Ciali

Quadro di unione



\* Modifiche introdotte a seguito  
delle osservazioni

Ottobre 2006

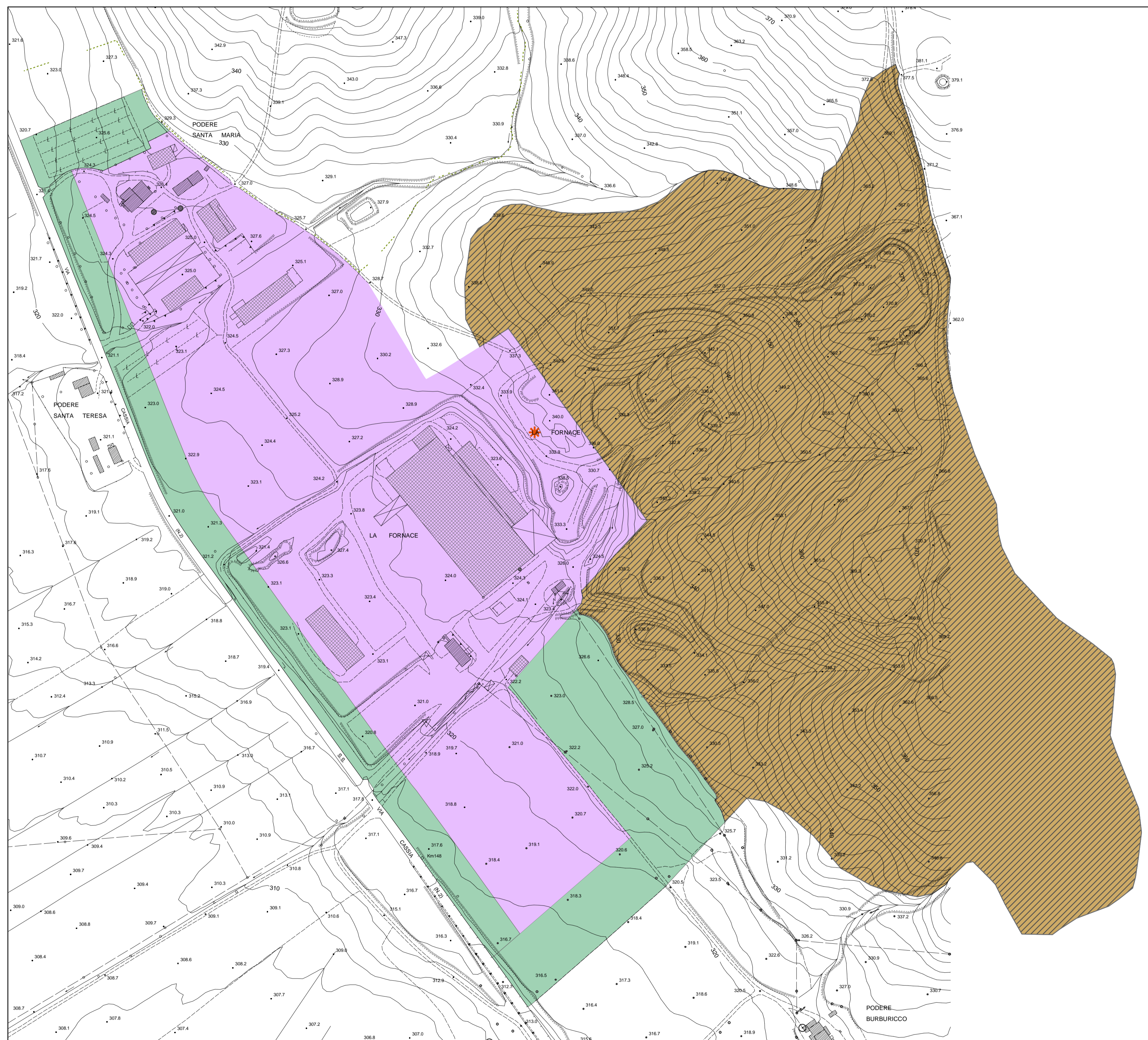
Oggetto: Disciplina del territorio urbano  
Struttura degli insediamenti urbani

04

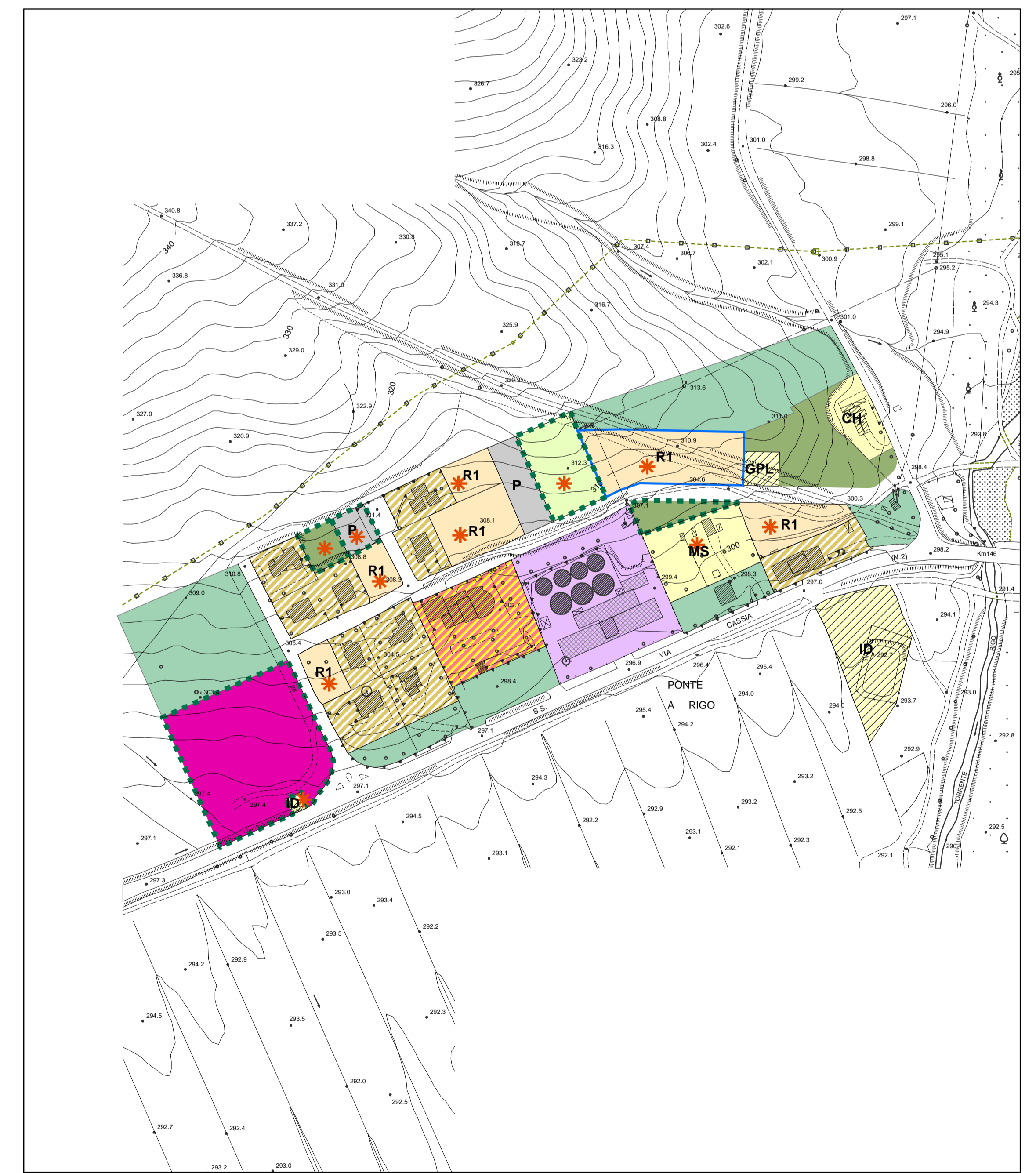
Scala 1:2.000 Ponte a Rigo

**Legenda**

- ambiti edificati di interesse storico ambientale da sottoporre a conservazione e recupero
- ambiti edificati di interesse storico ambientale da sottoporre a conservazione, recupero e riqualificazione
- ambiti edificati di recente formazione consolidati
- ambiti edificati di recente formazione da integrare
- ambiti di nuova edificazione a prevalente destinazione residenziale
- PA.n° ambiti da sottoporre a Piani di Recupero edilizio ed ambientale
- aree produttive da sottoporre ad integrazione e riqualificazione ambientale
- aree produttive di nuova edificazione
- aree a servizi ed attrezzature pubbliche o di interesse pubblico
- CH - attrezzature religiose, CM - attrezzature e servizi cimiteriali, CS - attrezzature sociali, culturali e ricreative, UP - attrezzature e servizi postali, SC - attrezzature per l'istruzione, AS - attrezzature e servizi sanitari, MS - attrezzature manutenzione strade
- area per impianti e attrezzature tecnologiche ID - impianti di depurazione, IE - isole ecologiche, IGPL - impianti di GPL
- aree a verde pubblico o di uso pubblico attrezzate
- aree destinate ad attrezzature sportive
- aree di interesse storico - ambientale da sottoporre a tutela e salvaguardia
- aree di interesse ambientale da sottoporre a tutela e salvaguardia
- aree destinate ad insediamento termale
- aree destinate ad attrezzature turistico - ricettive
- fascia di connettivazione
- area destinata alla distribuzione di carburanti e alle stazioni di servizio
- aree destinate ad attività estrattiva
- P aree destinate a parcheggi pubblici
- PC aree destinate a parcheggi coperti
- n° ambiti sottoposti a schede progetto
- viabilità di nuova realizzazione e/o adeguamento di quelle esistenti
- progetto unitario d'intervento
- aree da sottoporre a intervento nel periodo quinquennale



Zona artigianale di Ponte a Rigo



Abitato di Ponte a Rigo